


Magnum

Magnum to nowoczesna płyta tarasowa o powiększonych rozmiarach, która wpisuje się w trend wielkoformatowych produktów nawierzchniowych. Ten powtarzalny i prostokątny element doskonale sprawdzi się do tworzenia nawierzchni tarasowych czy podjazdów* utrzymanych w **stylu modern**, zarówno **minimalistycznych**, jak i stawiających na **efektowne rozwiązania**.

* zastosowanie przy obciążeniu ruchem samochodowym do 3,5t uwarunkowane jest wykonaniem podbudowy zgodnie z wytycznymi producenta.



Warianty kolorystyczne

Monokolor



white

gray

steel

carbon



Multikolor



diamond


gothic

light

york



Galaxy



galaxy
white

galaxy
carbon



UWAGA: Kolory z ikoną telefonu: Produkt nie będący w stałym asortymencie, dostępny jedynie na indywidualne zamówienie.

Zalecenia i informacje:

Zabudowa zgodna ze sztuką budowlaną. Zastosowanie przy ruchu samochodowym do 3,5t uwarunkowane jest wykonaniem podbudowy zgodnie z wytycznymi producenta zawartymi w dokumentacji produktu. Wszystkie nawierzchnie należy wykonywać zgodnie z wytycznymi Ministra właściwego ds. transportu (Katalog WR-D-63).

Producent dopuszcza wykonanie warstwy wyrównawczej pod nawierzchnię tylko jako podsypki piaskowej lub piaskowo – cementowej.


Rodzaj fazy: mikrofaza

Odstępniiki dystansowe: w specjalnym powiększonym rozmiarze

Szerokość fugi: min. 5 mm

Technologia wykonania: dwuzasypowa

Kształty i wymiary



Szczegóły produktu

Ilość elementów we wzorze: 1

Wygląd: płaska powierzchnia proste brzegi

Grubość w cm: 6,7

Format: wielkoformatowa

Kształt: prostokąt

Przeznaczenie: chodnik, taras, ogród/ścieżki/alejki, podjazd/parking

Obciążenia: ruch pieszy, ruch pojazdów do 3,5 tony

Materiał: beton wibroprasowany

Dane logistyczne

Waga palety [kg]

1520

Ilość m2 na palecie

10

Ilość warstw na palecie

10

Ilość sztuk/kpl na palecie

20 szt.

Ze względów technologicznych waga palety może ulec zmianie.

Zobacz ten produkt online w swoim smartfonie

